

# DAS WOLFSBERGER MODELL DER PATIENTENORIENTIERTEN, FORMATIVEN UND SUMMATIVEN EVALUATION

# Zentrum für Lymphologie - LKH Wolfsberg

## Rehabilitationsklinik für Lymphologie

**Akut-Station**

10 Betten  
(ÖKAP-Plan 2003)

**Rehabilitations-Station**

30 Betten  
(Reha-Plan ÖBIG)

*Diagnose-Therapie*

*Lymphologische*

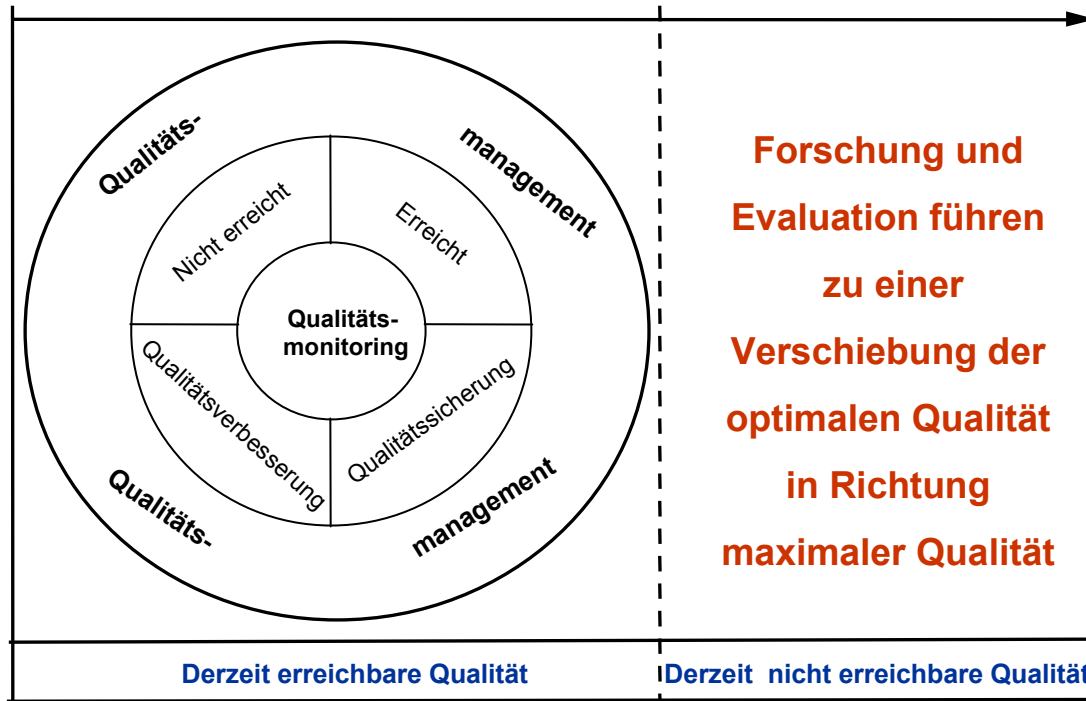
*Rehabilitationsbehandlung*

# DIE OPTIMALE VERKNÜPFUNG ZWISCHEN PRAXIS UND FORSCHUNG

Schlechte Qualität

Optimale Qualität

Maximale Qualität



# ZWEI DINGE TRÜBEN SICH BEIM KRANKEN:

A) DER URIN

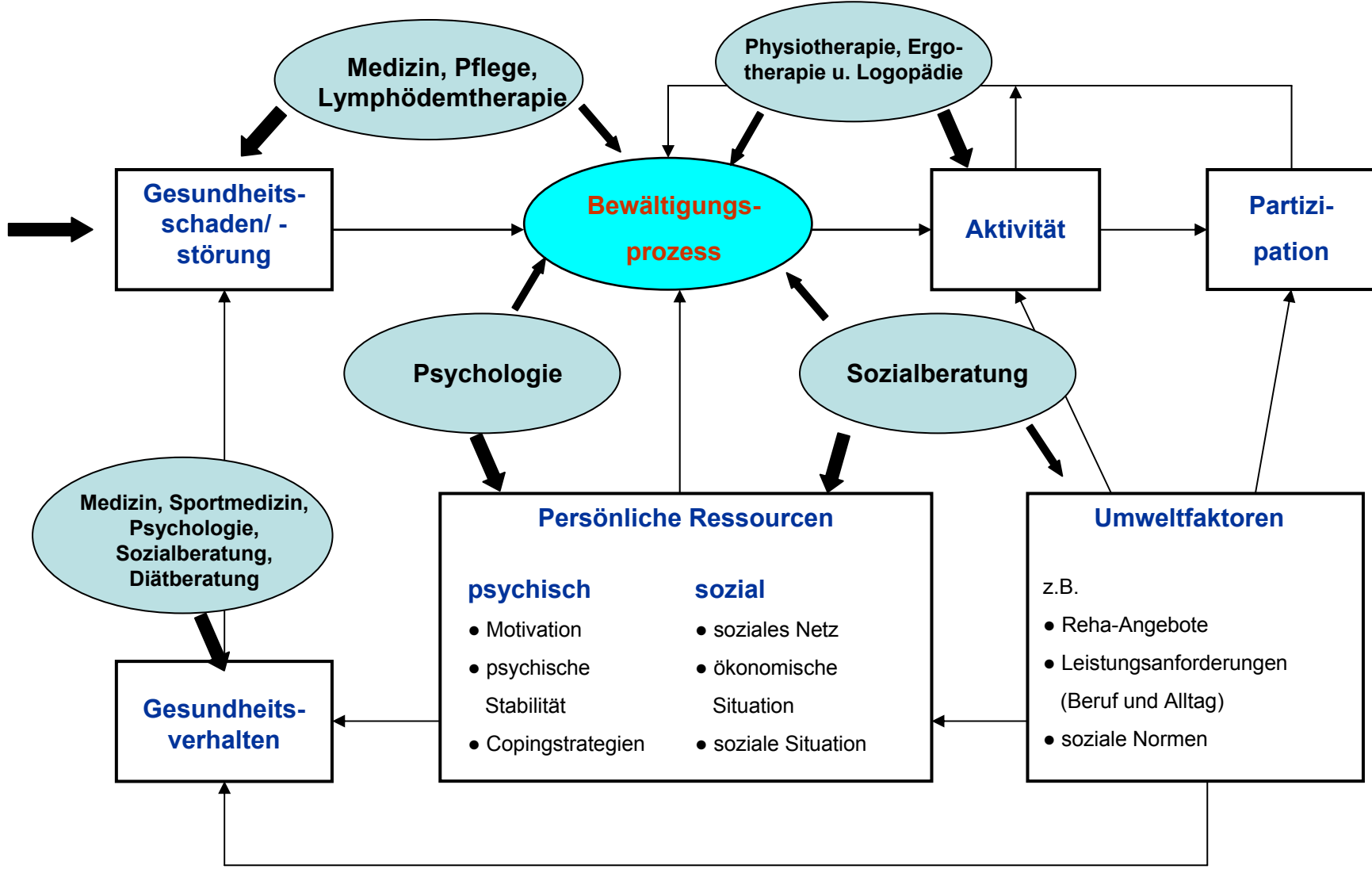
B) DIE GEDANKEN

EUGEN ROTH (1895 - 1976)

# Die "Internationale Klassifikation der Funktionsfähigkeit, Behinderung und Gesundheit" (ICF) der Weltgesundheitsorganisation (WHO)

## Theoriemodell der Rehabilitation (Gerdes & Weis, 2000)

## Das Heidelberger Modell der aktiven internen Qualitätssicherung



## VON DER MEDIZIN IN STICH GELASSEN

- Schwierigkeiten einen Grund für die Schwellung zu ermitteln und angemessene Informationen zu erhalten
- Unsensible Reaktionen und mangelndes Wissen und Interesse
- Finden von geeigneten Behandlungsmöglichkeiten

Lit.: Williams, A.F., Moffatt, C.J. & Franks, P.J. 2004. A phenomenological study of the lived experiences of people with lymphoedema. Int J Palliat Nurs., 10(6), 279-286.

## EIN UNVOLLKOMMENES ERSCHEINUNGSBILD

- **Tragen spezieller Kleidung**
- **Vermeiden bestimmter sozialer Aktivitäten**
- **Reaktionen aus dem sozialen Umfeld**

Lit.: Carter, B.J. 1997. Women´s experiencis of lymphedema. Oncol Nurs Forum, 24(5), 875-882.

Jäger, G. (2004). Körperbild und Lebensqualität: Lymphödempatientinnen und Unfallpatientinnen im Vergleich. Unveröffentlichte Diplomarbeit. Karl-Franzens-Universität Graz.



# DEN GEWOHNTEN LEBENSSTIL VERÄNDERN

- Partnerschaft und Familie
- Arbeit
- Freizeit

Lit.: Johansson, K., Holmström, H., Nilsson, I., Ingvar, C., Albertsson, M. & Ekdahl, C. 2003. Breast cancer patients' experiences of lymphoedema. Scand J Caring Sci, 17, 35-42.

Radina, M.E. & Armer, J.M. 2001. Post-breast cancer lymphedema and the family: a qualitative investigation of family coping with chronic illness. Journal of Family Nursing, 7(3), 281-299.

# DIE NOTWENDIGEN BEHANDLUNGSMASSNAHMEN

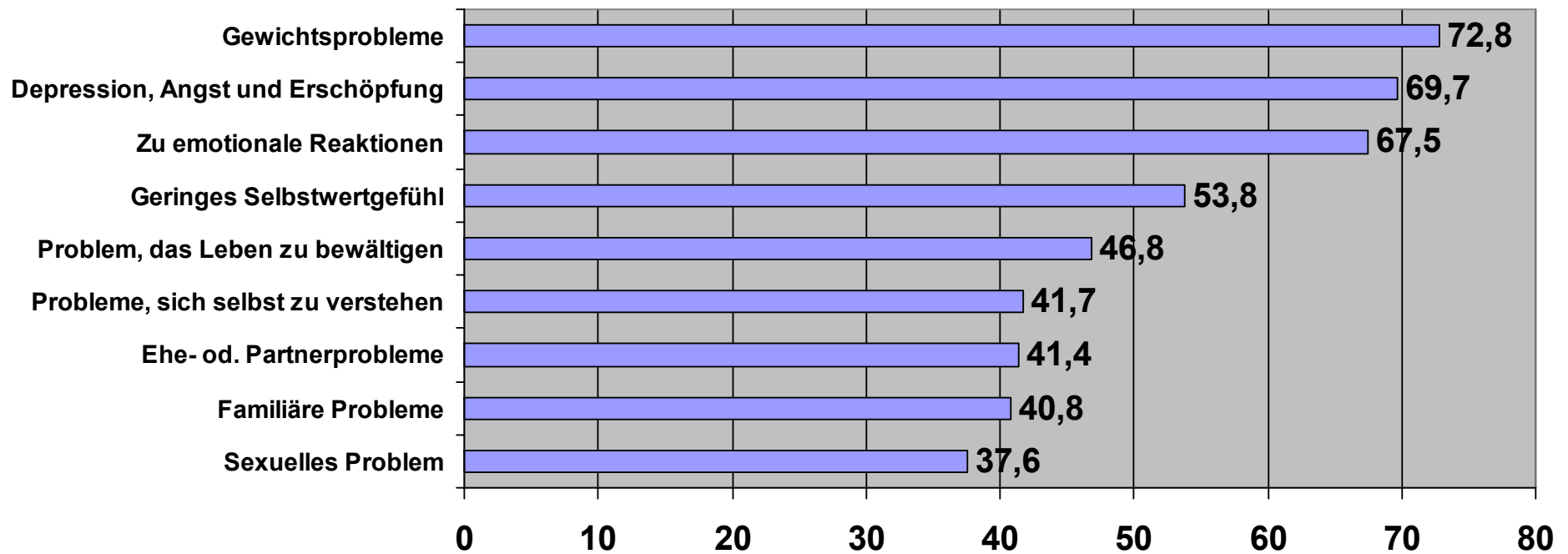
- Zeitaufwand
- Kosten

Lit.: McWayne, J. & Heiney, S.P. 2005. Psychological and social sequelae of secondary lymphedema. A Review. *Cancer*, 104(3), 457-466.

**81 (26,8%) von 302 PatientInnen sind  
zum Zeitpunkt der Rehabilitationsaufnahme  
psychisch extrem belastet!**

Lit.: Flaggl, F., Döller, W., Jäger, G. & Apich, G. 2006. Prävalenz komorbider psychischer Störungen bei Lymphödempatienten in der medizinischen Rehabilitation. Praxis Klinische Verhaltensmedizin und Rehabilitation, 71, 75-82.

## MIT WELCHEN PROBLEMEN KOMMEN DIE PATIENTINNEN ZUR REHABILITATION ?



N = 853

# ERHEBUNGSINSTRUMENTE

## BIO-

**GBB:** Der Giessener Beschwerdebogen ( Brähler & Scherr, 1995)

## PSYCHO-

**SCL-90-R:** Die Symptom-Checkliste von Derogatis (Franke, 1995)

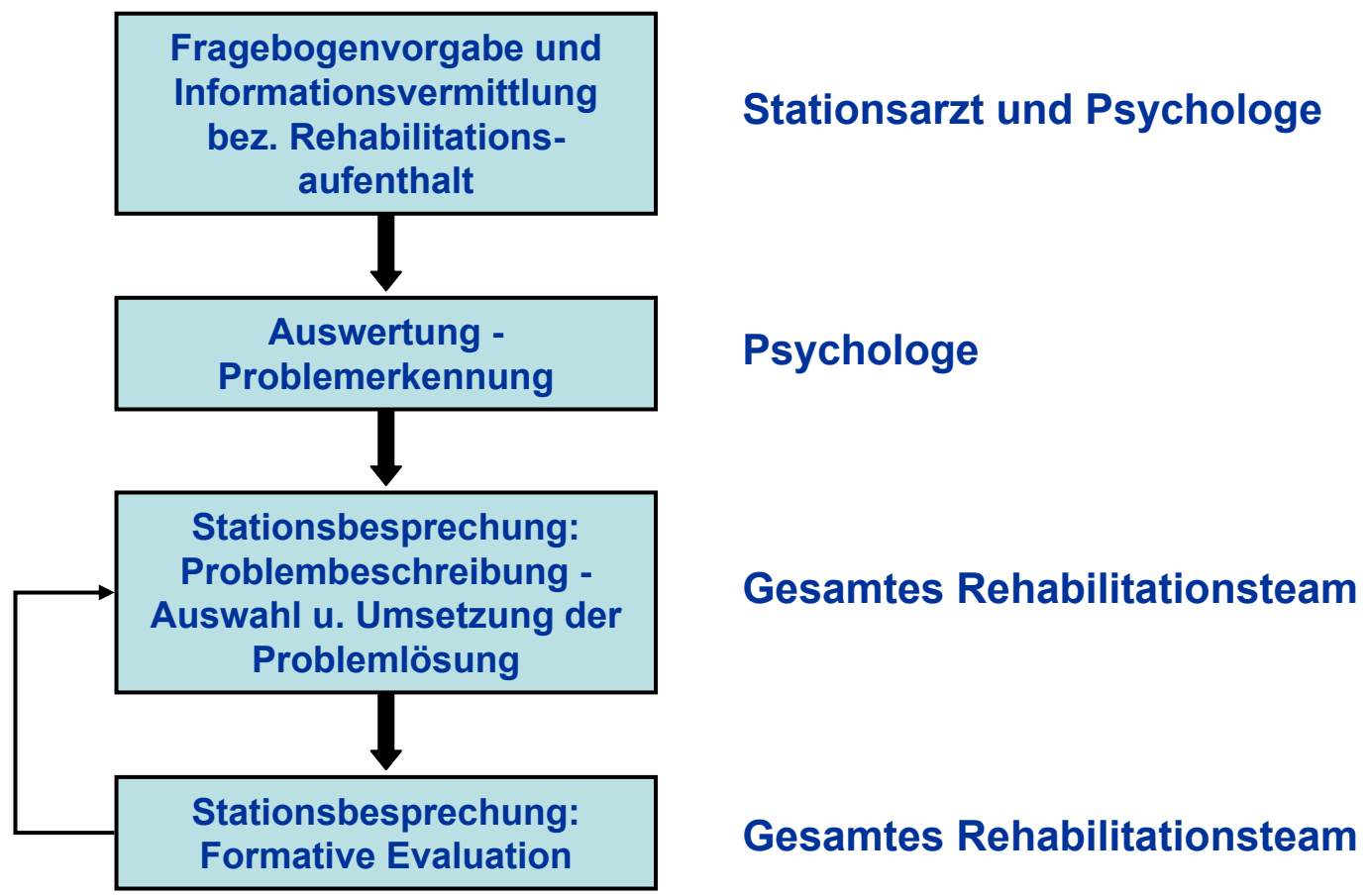
## SOZIAL

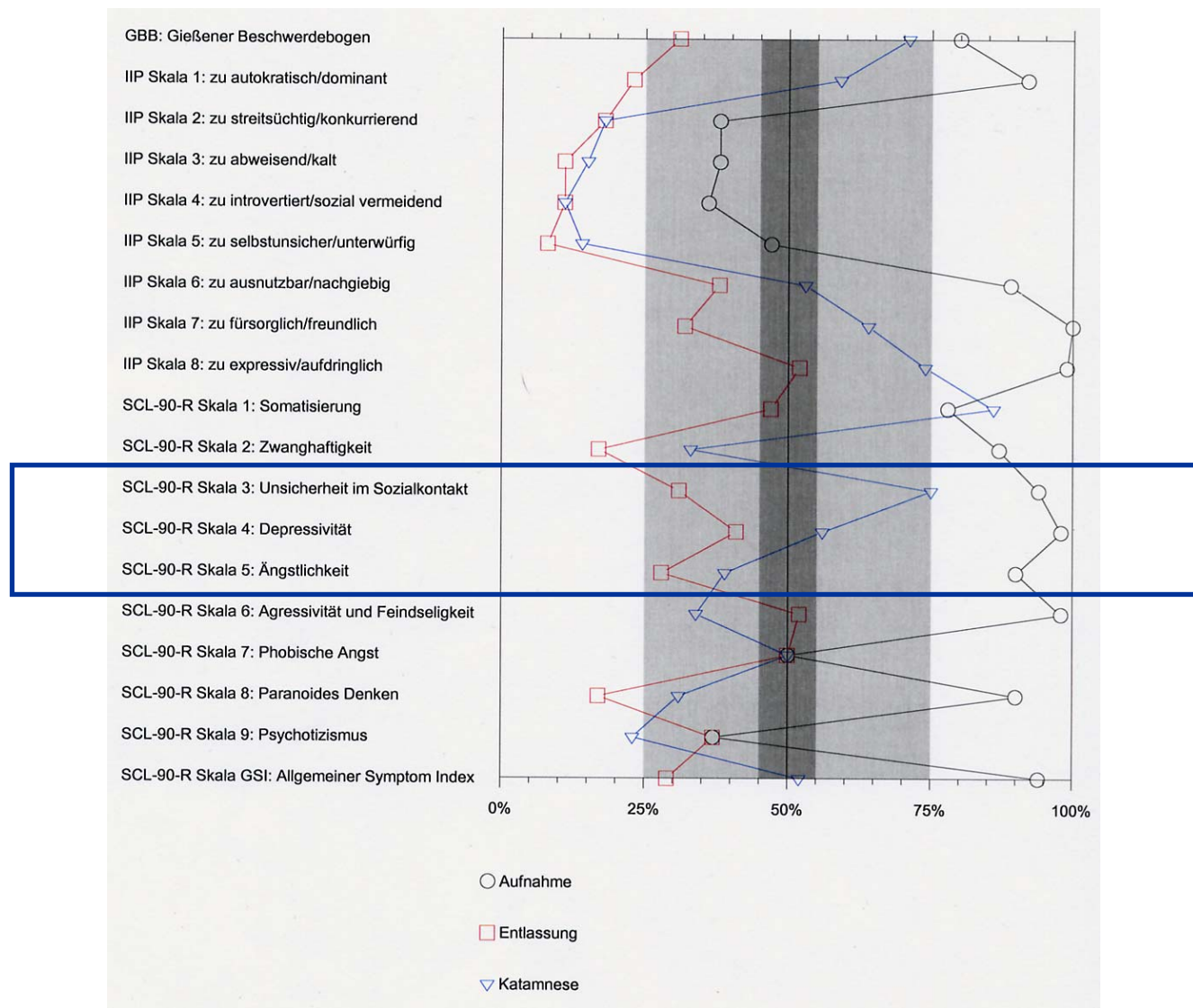
**IIP:** Interpersonale Probleme (Kurzform: Horowitz, Strauß & Kordy, 1994)

## ERGÄNZUNGEN

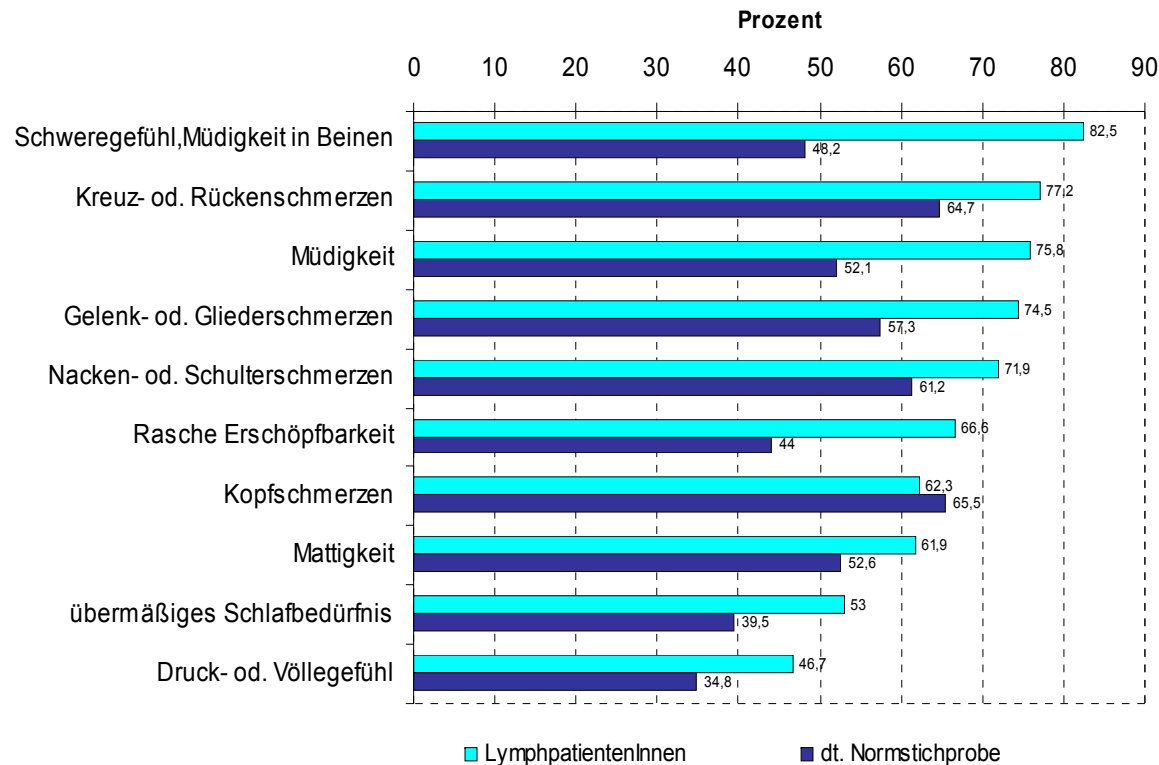
**ZUF-8:** Patientenzufriedenheit (Schmidt, Lamprecht & Wittmann, 1989)

**LQ:** Lebensqualität (Fahrenberg et. al., 1986)





## Gießener Beschwerdebogen (GGB-24) – Erfassung der Körperbeschwerden



Lit.: Flaggl, F., Döller, W., Jäger, G. & Apich, G. 2006. Prävalenz komorbider psychischer Störungen bei Lymphödempatienten in der medizinischen Rehabilitation. Praxis Klinische Verhaltensmedizin und Rehabilitation, 71, 75-82.



## Gießener Beschwerdebogen (GBB-24) – Erfassung der Körperbeschwerden

Statistik bei gepaarten Stichproben

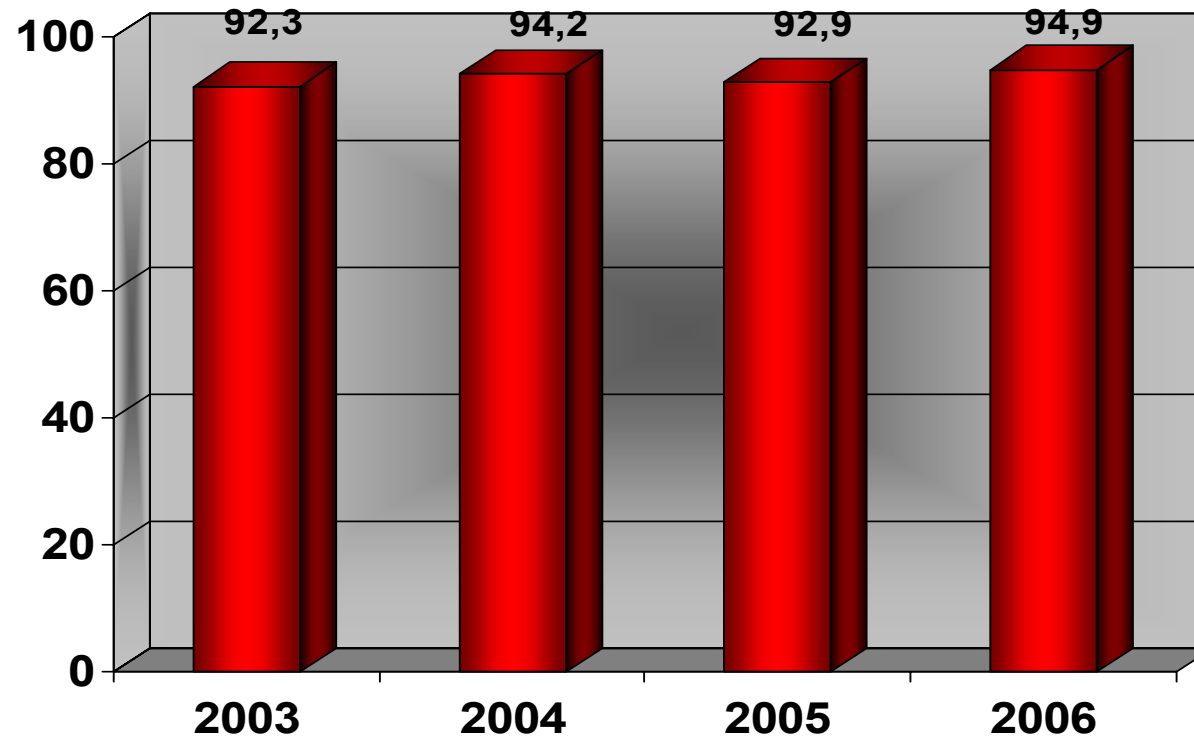
		Mittelwert	N	Standardabweichung	Standardfehler des Mittelwertes
Paaren 1	Aufnahme	20,14	296	13,465	,783
	Entlassung	15,31	296	12,457	,724
Paaren 2	Aufnahme	20,14	296	13,465	,783
	Katamnese	18,90	296	14,168	,823

t-Test bei gepaarten Stichproben

	Gepaarte Differenzen					T	df	Sig. (2-seitig)
	Mittelwert	Standardabweichung	Standardfehler des Mittelwertes	95% Konfidenzintervall der Differenz				
				Untere	Obere			
Paaren 1 Aufnahme - Entlassung	4,828	9,537	,554	3,737	5,919	8,709	295	,000
Paaren 2 Aufnahme - Katamnese	1,236	9,925	,577	,101	2,372	2,143	295	,033

Lit.: Mag. Franz Flaggli. Prädiktoren des Behandlungserfolgs in der lymphologischen Rehabilitation.  
Dissertation – in Auswertung.

## PATIENTINNENZUFRIEDENHEIT



Hat die Behandlung, die Sie hier erhielten, Ihnen dabei geholfen, angemessener mit Ihren Problemen umzugehen?

Antwort: ja, sie half eine ganze Menge (in Prozent)

# Lymphödemtherapie bedeutet TEAMWORK



Vielen Dank für Ihre Aufmerksamkeit!